

证券

记录

年 06
文化
公司
下简
元，
事会
关事

以及

1,936
力角
境因
效使
结果
发能
表以
2,30

证

务
评
环

持
团
业

能
发

值



经

评


增

证
券
代
码
收
入
收
益
计
值
即
为
算
各
营
阶
道
资
益
余

代码：
 r_d
 r_f
 V_E
 V_D
 r
 MRP
利息
相近
无风
市场
指数
率，
20
该计
根据
计算
市场
权益
上式
个别
股；
的
溢余



一、及、算、他、素、值、值、前、据、下、附、安、营、久、持、之、在、文、及



证
因

损
结
算
永
净

营业
同比
净利
同比

收
人
尽
不
开
支
度
另

2

又

证一 发端端游 身量较 28

云 柩

予 子

证券

元,

营业
营业
净利

得委

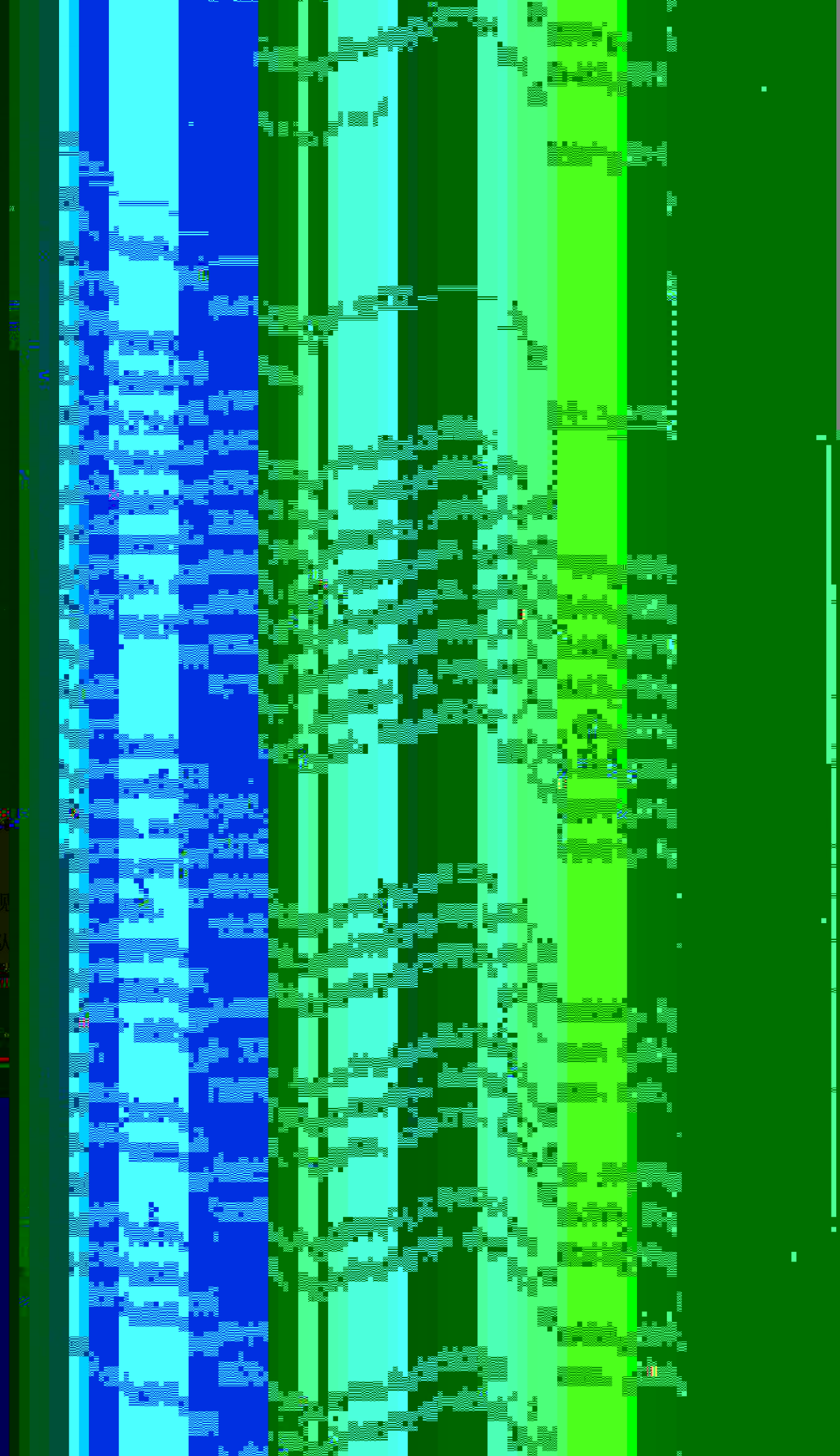
动林
现不
季月

主理
具作

交易
固类
其他

场关
楼情

以
2,
境
效
结
发
表
5,2
务
评
环
持
团
业
能
发
值



证券代码: 30

经营性资产

经营性

评估基准日

第 i 期自

自由现

增量

折现率

$$r = r_e \times \frac{V}{V_k + V}$$

而权益

$$r_e = r_f + \beta_e \times MRP$$

以上各

r_e

r_d

r_f

r_c

V_E

V_D

T

MRP

β_e

付息债

准日相近的

无风险

市场风

收盘指数柜

证



营

减:

净

加:

减:

投

(FC

折

理

经

溢

系

股

收

收

析

本

付

于

的

系

思

预

中

线

减

证券代

于管理

企业业

其

动的因

折

具

值率来

值系数

前一年

资

据泡椒

下降对

限到期

安排的

营

营所需

少现金

持业务

为：

营

营

代客户

通常上

应付账

因周杂

营

通

损益、

结果，

算永净

营业
同比
净利
剔
润
同比

6
同

其1

了行

称：在

及应付

不

需要再

追

如

下：

	2021年
2,020	8,576.3
47.80	-34.17%
1,534	640.4
-294.1	640.4
38.57	-50.54%
下降, 2018~2021	2021~2022
类	80%, 2021~2022
同	同比下降9.0%
和	润同比 下降50.54%

收入

润规模

个数据, 受

出现

的人员变

未活

用户数量

约30.1%。202

追

势分析,

证

动依
模测
预椒

成

业
营
营
净
利

狐

度

形

情

0031

20

10

基

不

环

下

生

分

海

收

入

则

数

数

叔

思

2

间

1

志

限

有

子

椒

泡


评

合

论

资

的



证券代码：300

本次发行募集资金总额3,000万元，扣除发行费用167.87万元

特此公告

